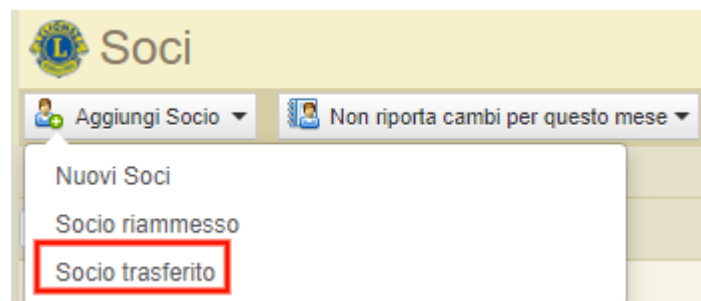


## Trasferimento dei Leo a soci Lions utilizzando MyLCI

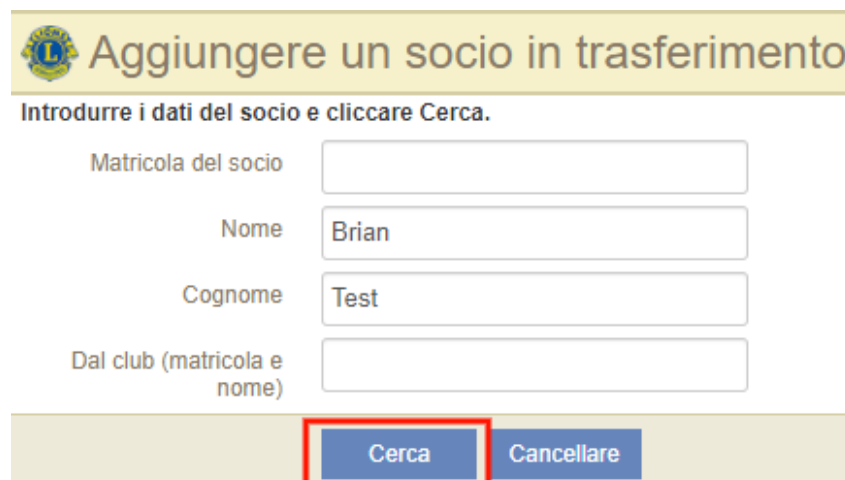
1. Un presidente, segretario o amministratore di un Lions club può avviare il trasferimento di un socio Leo in un Lions club.
2. Dal menu Il mio Lions club, selezionare "Soci".



3. Nella pagina Soci, cliccare sul menu a tendina "Aggiungi socio", quindi selezionare "Trasferisci Socio".





4. Inserire le informazioni del Leo nei campi di ricerca: "Matricola socio", "Nome", "Cognome" o "Dal Club (numero o nome)." Si prega di notare che solo uno di questi campi è richiesto per iniziare la ricerca, ma più informazioni si inseriscono, migliore sarà il risultato della ricerca. Una volta pronti, cliccare su "Cerca".

A screenshot of the 'Aggiungere un socio in trasferimento' form. The form has a yellow header with the Lions Club logo and the title 'Aggiungere un socio in trasferimento'. Below the header, there is a sub-header 'Introdurre i dati del socio e cliccare Cerca.' followed by four input fields: 'Matricola del socio', 'Nome' (containing 'Brian'), 'Cognome' (containing 'Test'), and 'Dal club (matricola e nome)'. At the bottom of the form, there are two buttons: 'Cerca' and 'Cancellare'. The 'Cerca' button is highlighted with a red rectangular box.


5. I risultati della ricerca possono includere soci Leo e Lions. Per poter distinguere fra i due, abbiamo aggiunto i tipi di affiliazione ad ognuno dei risultati della ricerca.

 Brian Tester (4575463)	Blairsville Area Centennial (130503)	<b>Socio normale</b>	Dimissionario 21/06/2018	Annullamento: mancato pagamento
Più recente indirizzo 126 W. Chestnut St Blairsville, PA 15717 UNITED STATES				<a href="#">Aggiungere socio</a>
 Brian TestLeo	CHICAGO YOUTH LEADERS (69324)	<b>Socio Leo</b>		

6. I Leo minori di 18 anni o la cui data di nascita non è registrata non potranno trasferirsi in un Lions club.

 Brian TestLeo	CHICAGO YOUTH LEADERS (69324)	Socio Leo		
Indirizzo del socio Lombard, IL UNITED STATES		<b>Questo socio è un Leo che non ha ancora raggiunto la maggiore età e non può al momento essere trasferito.</b>		
 Brian TestLeoTwo	A & M CONSOLIDATED HIGH SCHOOL (106367)	Socio Leo		
Indirizzo del socio Lombard, IL UNITED STATES		<b>Questo socio è un Leo la cui data di nascita non risulta nel sistema e non può essere al momento trasferito.</b>		

7. Per i Leo maggiori di 18 anni, cliccare su “Aggiungi socio” per continuare il processo di trasferimento.

 Brian Tester (4575463)	Blairsville Area Centennial (130503)	Socio normale	Dimissionario 21/06/2018	Annullamento: mancato pagamento
Più recente indirizzo 126 W. Chestnut St Blairsville, PA 15717 UNITED STATES				<a href="#">Aggiungere socio</a>

8. Sulla pagina “Trasferisci Socio”, selezionare la data effettiva del trasferimento e il tipo di socio dal menu a tendina.

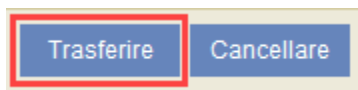
9. Se il tipo di socio selezionato è “socio Leo-Lions”, appariranno campi aggiuntivi sulla pagina. I dati si autopopoleranno se abbiamo le informazioni nel nostro database.

**Attenzione:** I Leo o ex Leo di età compresa fra la maggiore età e 35 anni, che hanno servito come Leo per almeno un anno e un giorno, possono accedere al programma d’affiliazione Leo-Lions.

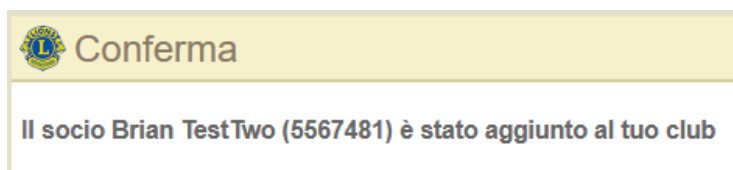
Tipo di socio	<input type="text" value="Socio Leo Lion"/>
Verifica dell'età	<input type="text"/>
Nome del Leo Club	<input type="text" value="ICO"/>
Data di inizio come Leo	<input type="text" value="10/05/2016"/>
Data di conclusione come Leo	<input type="text"/>

**Attenzione:** I campi: “Verifica dell’età”, “Nome del Leo club” e “Data d’inizio come Leo” devono essere riempiti. Il campo “Data di conclusione come Leo” può essere lasciato vuoto se il Leo-Lions sceglie la duplice affiliazione e vuole restare un socio attivo del suo Leo Club. Si prega di visitare [lionsclubs.org/leo-lion](http://lionsclubs.org/leo-lion) per saperne di più sulla [duplice affiliazione Leo e Lions](#).

10. Una volta riempiti tutti i campi obbligatori, cliccare su “Trasferimento”.



11. Si aprirà una pagina di conferma se la transazione avvenuta con successo.



12. Per vedere il socio nel Lions club, cliccare su “Torna ai soci” in fondo alla pagina di conferma.



13. Sulla pagina Soci, si potranno ora vedere i soci del club. Cliccare su “Storico” per quel socio per vedere tutte le informazioni storiche come socio/officer Leo che sono ora unite alle informazioni come socio Lions. Questo accade perché il socio conserva il suo numero identificativo Leo durante il trasferimento al Lions club.

Brian TestTwo (5355623)		Leo Lion Member	Added 5/6/2021
<b>Member Address</b> 123 Fake St Chicago, IL 60618 UNITED STATES E-mail test@test.com		Lion Since 5/6/2021 Gender Male Date Of Birth 3/17/1994	<a href="#">Edit Member</a> <a href="#">Drop Member</a> <a href="#">View History</a>

**Storico del socio** ✕

Storico del tipo: Storico associativo

Visualizza storico associativo – 2 Record trovato/i

Brian TestTwo (5567481)

Club	Tipologia di socio	Data di inizio	Data di conclusione	Motivo della modifica
CHICAGO AFRICAN (107696)	Socio Leo Lion	15/06/2021		
ICO (100818)	Socio Leo	15/06/2021		

**IMPORTANTE:** L’inserimento della data di conclusione come Leo in MyLCI non rimuove il Leo dal **registro soci del Leo club**. È importante mantenere i registri del Leo club in qualsiasi momento.

## Ricerca per duplicato di socio

- Quando si aggiunge un nuovo socio ad un club, il sistema controlla per verificare se ci siano potenziali corrispondenze di soci per contribuire a prevenire l’aggiunta di un socio Lions già inserito. Abbiamo aggiornato questa funzionalità per cercare anche potenziali duplicati di soci Leo.
- Sulla pagina Aggiungi Socio di un Lions Club, se il nome, cognome, genere, e data di nascita corrispondono ad un altro socio nel nostro database, apparirà un messaggio sulla pagina per notificare l’officer.

**Dati del socio**

Prefisso

Nome

Secondo nome

Cognome

Suffisso

Sesso Maschile

Data di nascita

⚠ Sono stati rilevati altri soci con gli stessi dati o con dati simili. Per evitare duplicati, si possono controllare i soci simili cliccando su [here](#). In caso contrario, tralasciare questo messaggio e continuare.

3. L'officer può cliccare sul link "qui" per la pagina Duplicato di Socio dove appariranno i soci che hanno una corrispondenza.

Attenzione: se i soci elencati non sono il socio che si sta aggiungendo, cliccare su "Cancella" per ritornare alla pagina "Aggiungi Socio".

4. Per trasferire uno dei soci nel club, seguire i passaggi 5-13 elencati nel processo **Trasferire da Leo a Lions.**

## **Trasferire un Leo come Presidente/Segretario di Lions club per una richiesta di costituire un nuovo club**

1. Durante la richiesta per costituire un nuovo club, un Lions può essere trasferito come presidente o segretario di club. Abbiamo aggiornato questa funzionalità estendendola ai Leo.

**Attenzione:** Questo processo richiede che l'affiliazione Leo non sia più in corso prima di poter essere assegnati ad un ruolo di officer di Lions club. In caso di duplice affiliazione, una volta che il processo di fondazione di un nuovo Lions club è in fase di "attesa di completamento", il Leo può venire reintegrato nel Leo club come socio.

2. Sulla richiesta per costituire un nuovo club, cliccare la freccia verso il basso per "Presidente" o "Segretario" di club. Per cercare un socio, cliccare sul link "Assegna un socio uscito da un altro club come Presidente" o "Assegna un socio uscito da un altro club come Segretario".

Presidente ▾

Assegnare un socio dimesso di un altro club come presidente

Nome	<input type="text"/>
Cognome	<input type="text"/>
Data di nascita	<input type="text"/>
Sesso	<input type="text" value="v"/>
Indirizzo email	<input type="text"/>
	<input type="button" value="Cancellare"/>

Segretario ▾


Assegnare un socio dimesso di un altro club come segretario

Nome	<input type="text"/>
Cognome	<input type="text"/>
Data di nascita	<input type="text"/>
Sesso	<input type="text" value="v"/>
Indirizzo email	<input type="text"/>
	<input type="button" value="Cancellare"/>

3. Nella finestra che si apre, scrivere il numero identificativo socio per il socio Leo uscito dal club e cliccare "Cerca".

**Attenzione:** Se il socio Leo è ancora attivo nel suo club, ha meno di 18 anni o non ha una data di nascita registrata, non potrà essere assegnato come Presidente o Segretario di Lions club.

4. Nei risultati di ricerca, cliccare "Seleziona socio".

 <b>Aggiungere un socio in trasferimento</b>	
Introdurre i dati del socio e cliccare Cerca.	
Matricola del socio	<input type="text" value="5567455"/>
Brian LeoTestThree ICO (100818)	<input type="button" value="Select Member"/>

5. Le informazioni sono state aggiunte nella sezione "Presidente" o "Segretario". Si può ora continuare con il resto della richiesta.

Presidente Brian LeoTestThree ▼

Assegnare un socio dimesso di un altro club come presidente

Nome	<input type="text" value="Brian"/>
Cognome	<input type="text" value="LeoTestThree"/>
	<input type="button" value="Cancellare"/>

Si prega di contattare il Centro Assistenza Soci alla email [memberservicecenter@lionsclubs.org](mailto:memberservicecenter@lionsclubs.org) per assistenza con il trasferimento di un socio Leo a socio Lions.